

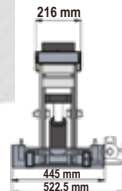
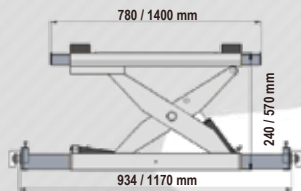
L-4045WA/L-4063WA

ELEVADOR 4 COLUMNAS 4,5 TN Y 6,3 TN ALINEACION TOTAL
Plataforma adaptada para alineadora 3D.



OPCIONAL L4003 A

Gato tijera neumático para 4 columnas - 3.TN



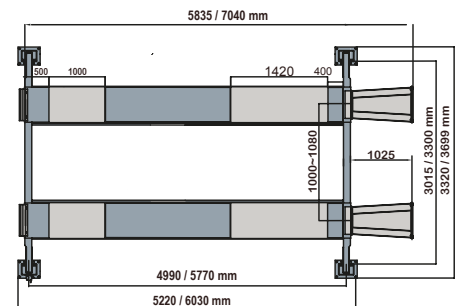

CARACTERISTICAS TECNICAS

CE/ISO 9000 Producción Ceertificada

- Desbloqueo electro neumático.
- Perfil bajo de 140 mm (versión plana) / 197 (rueda versión alineación)
- Alojamiento para plato de alineación
- Seguridad mecánica pestillo cada 80 mm en cada puesto
- Caída de control de velocidad en caso de fractura manguera hidráulica
- La válvula de seguridad para evitar la sobrecarga
- Cable mecanico eléctrico roto o aflojar posicionamiento en 100 mm de altura
- Final de carrera con avisador acústicos
- Control seguro de 24V bajo voltaje
- Botón de panel de control con interruptor de alimentación principal el botón "SUBIDA", y "BAJADA"

ESPECIFICACIONES

Modelo	L-4045/WA	L-4063/WA
Capacidad	4.500 kg	6.300 kg
Altura min	197 mm	241 mm
Max. Altura de elevación	1.850 mm	1.850 mm
Longitud total	5.835 mm	7.040 mm
longitud plataforma	4.990 mm	5.770 m
Ancho exterior	3.320 mm	3.699 mm
Anchura entre columnas	3.015 mm	3.300 m
Altura total	2.222 mm	2.254 mm
Anchura de plataforma	508 mm	650 mm
Anchura entre plataformas	1000 mm	1.080 mm
Tiempo de elevación	50 s	50 s
Tiempo de descenso	35 s	35 s
Motor	220v/380v, 50Hz/ 1Ph/3 Ph	220v/380v, 50Hz/1Ph/3 Ph
Potencia motor	2,2 kw	2,2kw
Peso	1.248 kg.	1.800 kg.
Medidas de Embalaje	5.170 mm x 550 mm x 720 mm	5.910 mm x 710 mm x 820 mm



Motor de aleación de aluminio



Tope seguridad



Parada de la rueda delantera



Panel de control con interruptor principal con desbloqueo neumático Botón "subida" y el botón "bajada"



Rampas de acceso de chapa de acero a cuadros



Carril para gato neumático